


# Installatiehandleiding

## Digitale televisie met CI+ CAM



Ik kijk vooruit.



### Stap 1: Stel de tv-zenders in

1. Sluit uw televisie aan op de door u aangelegde coaxkabel.
2. Zet uw televisie aan.
3. Ga naar het installatiemenu op uw televisie en volg de installatieprocedure op uw scherm.

De installatieprocedure hangt af van uw televisie. Raadpleeg hiervoor de handleiding van uw televisie. Meestal moet u de onderstaande acties uitvoeren:

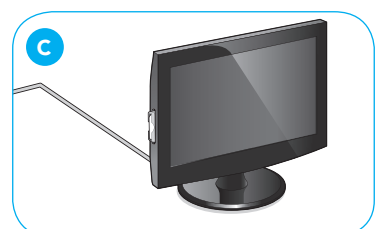
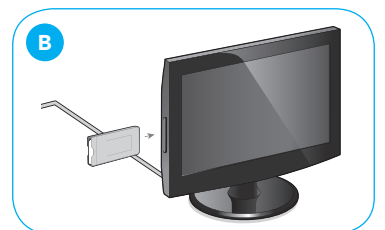
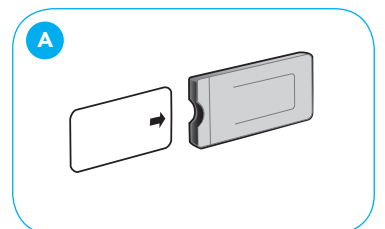
1. Kies de taal.
2. Kies het land.
3. Kies de antennebron of het signaaltype. Kies voor DVB-C of voor kabel (cable).
4. Kies de kanaalbron. Veel televisies vragen een keuze te maken tussen:
  - Digitaal
  - Analoo
  - Digitaal en AnalooKies hierbij altijd voor **Digitaal**.
5. Stel de juiste netwerkwaarden in voor uw locatie. Gebruik hiervoor de tabel achterin de handleiding. Afhankelijk van de instellingen op uw televisie voert u 2 of 3 nullen in bij de frequentie. Kies de juiste frequentie bij uw televisie (KHz of MHz).
6. De televisie stelt de zenderlijst samen. Dit duurt enige tijd. Raadpleeg de gebruikershandleiding van uw televisie om een lijst met uw favoriete zenders in de juiste volgorde te maken.
7. Sla indien gevraagd de zenders op.

### Stap 2: Installeer de CI+ CAM

1. Zet de televisie aan.
2. Steek de smartcard met de chip naar voren in de insteekmodule (A).
3. Steek de insteekmodule met smartcard in de moduleaansluiting van uw televisie (B).
4. Wacht tot de televisie de insteekmodule geïnstalleerd heeft (C). Uw televisie zal op uw televisiescherm aangeven als de insteekmodule herkend en geïnstalleerd is. De mededelingen verschillen per televisie. Raadpleeg eventueel de handleiding van uw televisie.

#### U kunt nu digitale televisie kijken

Heeft u geen goed beeld of wilt u extra functionaliteiten instellen? Zie dan de gebruikshandleiding op [www.caiway.nl/klantenservice](http://www.caiway.nl/klantenservice).



# Extra: Installeer meerdere televisies

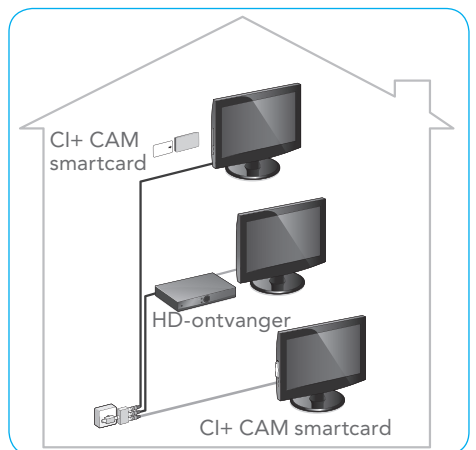
U kunt digitale televisie op meerdere televisies ontvangen. Leg hiervoor een kabel aan naar de extra televisie(s). Voor een optimaal signaal moet u de kabels zo dicht mogelijk bij uw hoofdaansluiting splitsen. Gebruik eventueel een goede versterker en plaats die zo dicht mogelijk bij uw hoofdaansluiting. Heeft u extra televisie een ingebouwde digitale ontvanger? Dan heeft u in de meeste gevallen geen extra apparatuur nodig om Basic TV te ontvangen.

## CI+ CAM

Om aanvullende zenders te bekijken, heeft u een extra CI+ CAM en een smartcard nodig. Deze kunt u bestellen via uw persoonlijke servicepagina Mijn Caiway op [www.mijncaiway.nl](http://www.mijncaiway.nl) of telefonisch via 088 2249 111. Sluit de extra televisie aan met een coax-kabel en een splitter.

## HD-ontvanger

Ook met een HD-ontvanger kunt u digitale televisie kijken. U kunt eventueel kiezen voor een HD-ontvanger met recorder (PVR) waarmee u programma's kunt opnemen. Deze kunt u bestellen via uw persoonlijke servicepagina Mijn Caiway op [www.mijncaiway.nl](http://www.mijncaiway.nl) of telefonisch via 088 2249 111. Sluit de ontvanger aan met een coax-kabel en een splitter.



# Netwerkwwaarden

	Frequentie (KHz)*	Netwerk ID	Modulatie	Symboolsnelheid
Aalsmeer (incl Kudelstaart) en Uithoorn (incl. De Kwakel):	554.000	2257	64	6900 KS/s
Borculo, Haarlo, Geesteren en Gelselaar:	369.000	7271	64	6875 KS/s
Capelle aan den IJssel:	554.000	2273	64	6900 KS/s
Doorn:	554.000	3667	64	6900 KS/s
Harderwijk en Hierden:	456.000	2244	64	6900 KS/s
Hendrik-Ido-Ambacht:	325.000	2000	64	6875 KS/s
Hilvarenbeek:	444.000	4458	64	6900 KS/s
IJsselstein en Benschop:	554.000	7224	64	6900 KS/s
Krimpen aan den IJssel:	338.000	2222	64	6875 KS/s
Loenen aan de Vecht en omgeving:	554.000	5636	64	6900 KS/s
Maassluis:	554.000	6227	64	6900 KS/s
Midden-Holland (Gouda en omstreken):	538.000	4683	64	6900 KS/s
Oudenbosch:	554.000	6536	64	6900 KS/s
Oss, Ravenstein, Herpen, Berghem, Malden, Heumen, Overasselt, Nederasselt, West Maas en Waal, Dreumel en Horssen:	316.000	7524	64	6900 KS/s
Rhoon en Poortugaal:	325.000	2000	64	6875 KS/s
Schiedam:	554.000	7244	64	6900 KS/s
Twente:	369.000	9004	64	6875 KS/s
Westland, Midden-Delfland en Den Haag (Wateringse Veld):	554.000	2249	64	6900 KS/s

\*Is de frequentie van uw televisie standaard ingesteld in MHz?

Voer dan de frequentie uit de tabel met 2 nullen in. Bijvoorbeeld: voor Aalsmeer voert u 554,00 in.

## Contact

Heeft u na het doorlopen van deze handleiding nog vragen of bent u problemen tegengekomen die u niet kunt oplossen? Neem dan contact op met de Caiway Klantenservice.

Website: [www.caiway.nl](http://www.caiway.nl)  
Twitter: @Caiway  
Telefoon: 088 2249 111  
(tarief 088-nummer), gratis voor telefonieklanten via 1200

Retouradres:  
Heeft u een ontvanger van Caiway ontvangen? Dan is het retouradres: Caiway Retouren, Postbus 520, 3990 GH Houten

Heeft u de ontvanger aangeschaft bij een verkooppunt van Caiway dan kunt u deze retourneren bij de desbetreffende winkel of webshop.

### Problemen?

Bij problemen met het installeren van de CI+ CAM kunt u contact opnemen met:

Sony Nederland BV  
Tel: 020 658 188  
[www.sony.nl](http://www.sony.nl)

Samsung  
Tel: 0900-SAMSUNG (7267864)  
[www.samsung.nl](http://www.samsung.nl)

LG Electronics  
Tel: 0900-5435454  
<http://nl.lge.com>

Panasonic  
Tel: 073-6402802  
[www.panasonic.nl](http://www.panasonic.nl)

Philips  
Tel: 0800 023 0076  
[www.philips.nl](http://www.philips.nl)